



Manual
Portal do Aluno Totvs

Este manual tem como objetivo fornecer instruções detalhadas aos alunos sobre como utilizar o Portal do Aluno Totvs.

Funcionalidades disponíveis:

- 1 MURAL**
- 2 GRADE CURRICULAR**
- 3 MATRÍCULA ON-LINE**
- 4 CENTRAL DO ALUNO**
- 5 FINANCEIRO**
- 6 URLS EXTERNAS**

1. MURAL

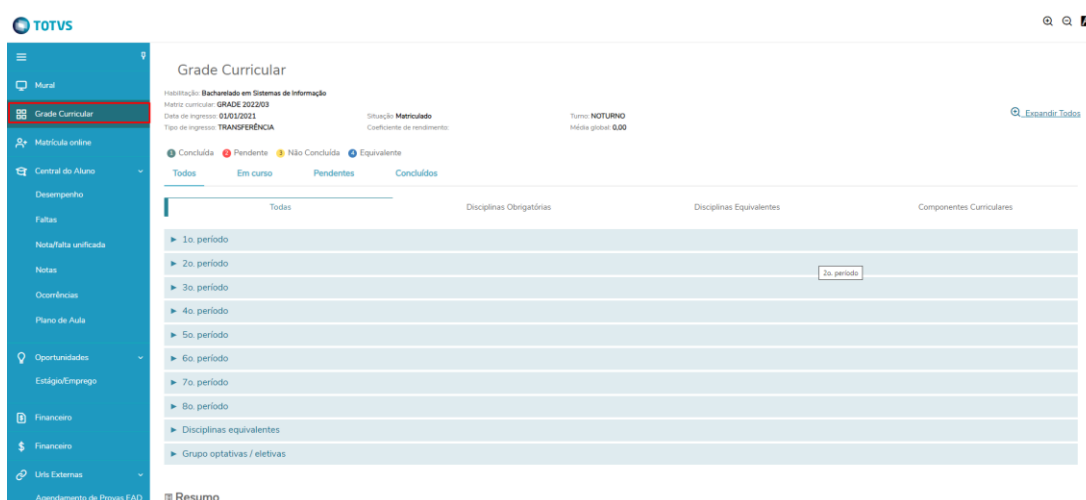
Esta aba contém informações gerais relevantes para o aluno e/ou para a usabilidade do Portal.



The screenshot shows the 'Mural' menu on the left side of the portal. The menu items include: Mural, Grade Curricular, Matrícula online, Central do Aluno, Desempenho, Faltas, Nota/falta unificada, Notas, Ocorrências, Plano de Aula, Oportunidades, Estágio/Emprego, Financeiro, and Links Externas. To the right of the menu, there is a grey box containing a message addressed to the student, providing instructions on how to complete their enrollment and mentioning the availability of a helpdesk.

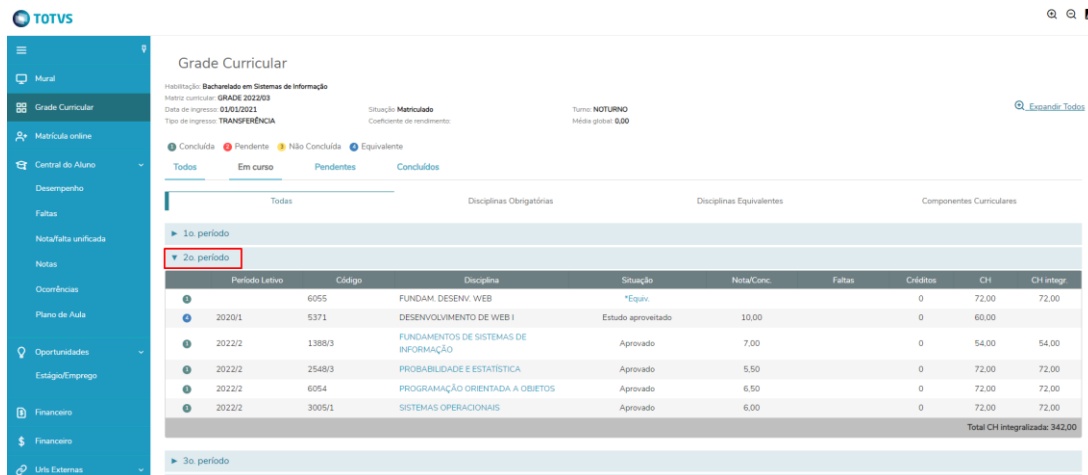
2. GRADE CURRICULAR

Nesta seção, os alunos podem visualizar a grade curricular do curso, as notas de períodos anteriores e o desenvolvimento acadêmico ao longo do curso.



The screenshot displays the 'Grade Curricular' page. At the top, it shows the course name 'Bacharelado em Sistemas de Informação' and the grade 'GRADE 2022/03'. Below this, there are details about the student's enrollment status, including 'Matriculado', 'Situação: Matriculado', 'Turno: NOTURNO', and 'Média global: 6,00'. The page is divided into sections for 'Concluída', 'Pendente', 'Não Concluída', and 'Equivalente'. A table below shows the curriculum structure, with columns for 'Todes', 'Disciplinas Obrigatórias', 'Disciplinas Equivalentes', and 'Componentes Curriculares'. The table lists various periods from 1o to 8o período, along with 'Disciplinas equivalentes' and 'Grupo optativas / eletivas'. A 'Resumo' button is visible at the bottom left of the page.

Para visualizar mais detalhes, clique sobre o período desejado.

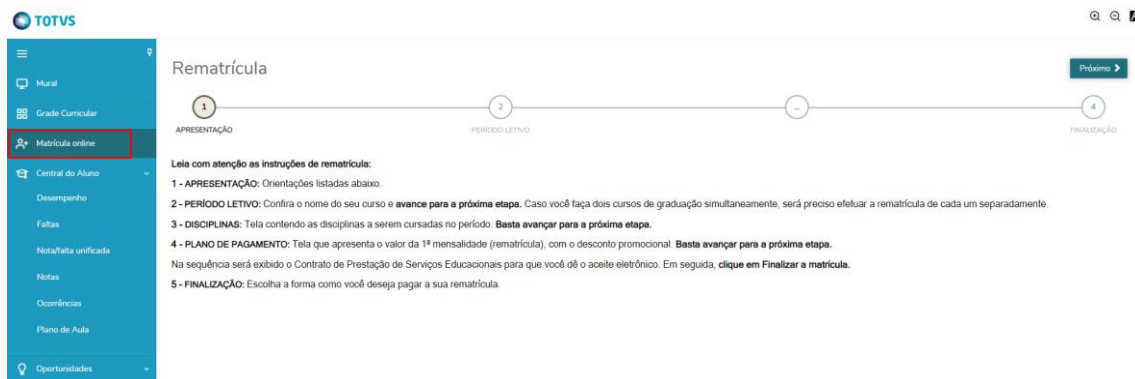


É possível acompanhar um resumo da conclusão do curso, incluindo informações relevantes sobre o progresso acadêmico e requisitos de graduação.



3. MATRÍCULA ON-LINE

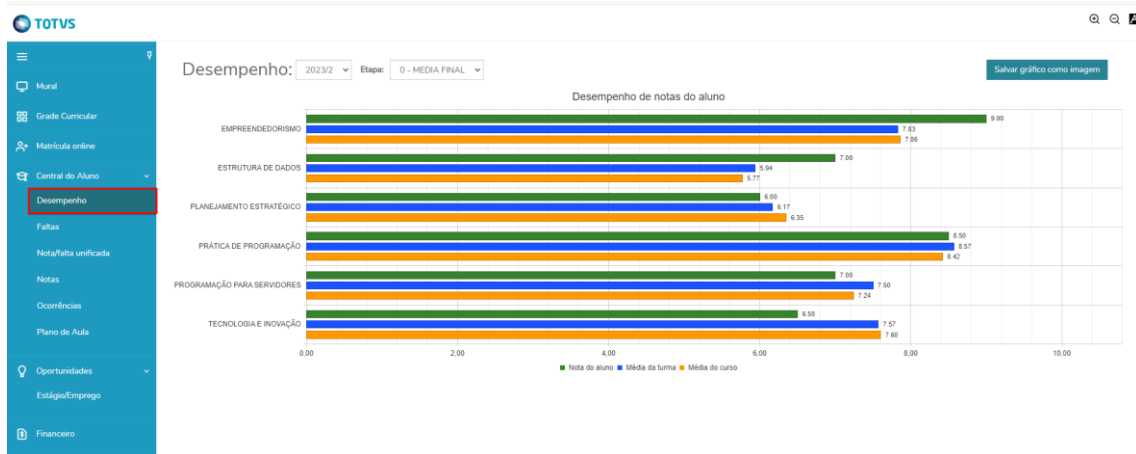
Para realizar sua rematrícula on-line, siga os passos apresentados no Portal.



4. CENTRAL DO ALUNO

4.1. Desempenho

Nesta funcionalidade, é possível acompanhar o desempenho acadêmico por período letivo, incluindo notas, frequência e outras informações relevantes.



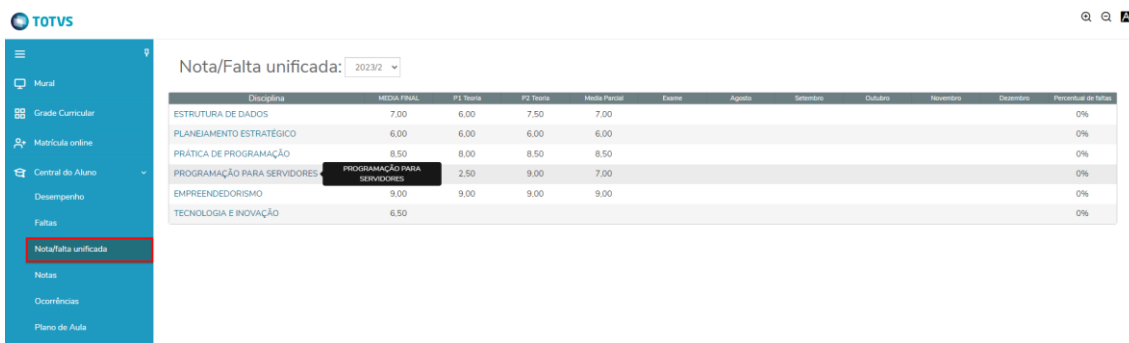
4.2. Faltas

Nesta seção, os alunos podem visualizar as faltas registradas por mês, fornecendo uma visão detalhada da sua frequência ao longo do tempo.

Sit. Falta	Disciplina	Turma	2 - Agosto	3 - Setembro	4 - Outubro	5 - Novembro	6 - Dezembro	Percentual	Ações
1	ESTRUTURA DE DADOS	1052N4B						0%	Ver faltas
1	PLANEJAMENTO ESTRATÉGICO	1052N4B						0%	Ver faltas
1	PRÁTICA DE PROGRAMAÇÃO	1052N4B						0%	Ver faltas
1	PROGRAMAÇÃO PARA SERVIDORES	1052N4B						0%	Ver faltas
1	EMPREENDEDORISMO	1052N4B						0%	Ver faltas

4.3. Notas/Faltas Unificadas

Nesta funcionalidade, os alunos podem visualizar, de forma unificada, as notas e faltas lançadas, proporcionando uma visão abrangente do seu desempenho acadêmico.

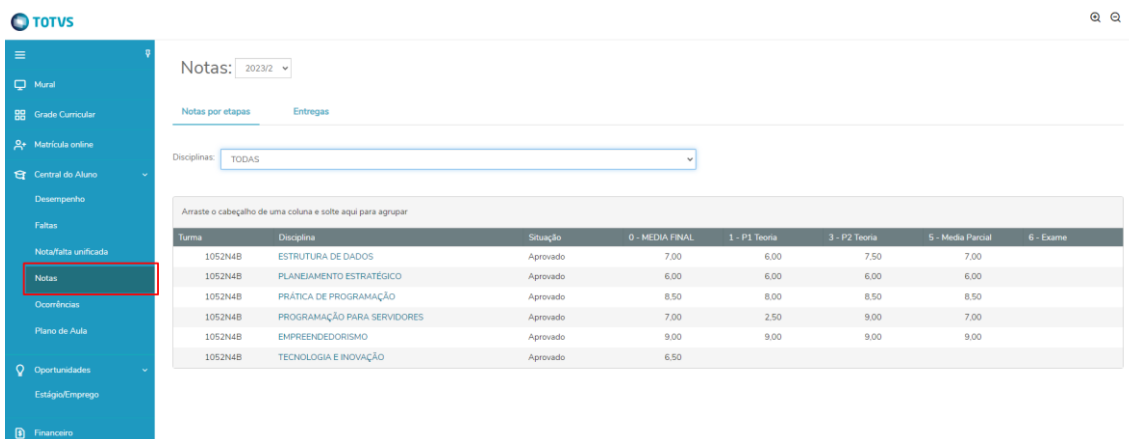


Nota/Falta unificada: 2023/2

Disciplina	MEDIA FINAL	P1 Teoria	P2 Teoria	Media Parcial	Exame	Agosto	Setembro	Outubro	Novembro	Dezembro	Percentual de notas
ESTRUTURA DE DADOS	7,00	6,00	7,50	7,00							0%
PLANEJAMENTO ESTRATÉGICO	6,00	6,00	6,00	6,00							0%
PRÁTICA DE PROGRAMAÇÃO	8,50	8,00	8,50	8,50							0%
PROGRAMAÇÃO PARA SERVIDORES		2,50	9,00	7,00							0%
EMPREENDEDORISMO	9,00	9,00	9,00	9,00							0%
TECNOLOGIA E INOVAÇÃO	6,50										0%

4.4. Notas

Nesta seção, os alunos podem visualizar as notas separadas por disciplinas, permitindo uma análise detalhada do desempenho acadêmico em cada matéria.



Notas: 2023/2

Notas por etapas | Entregas

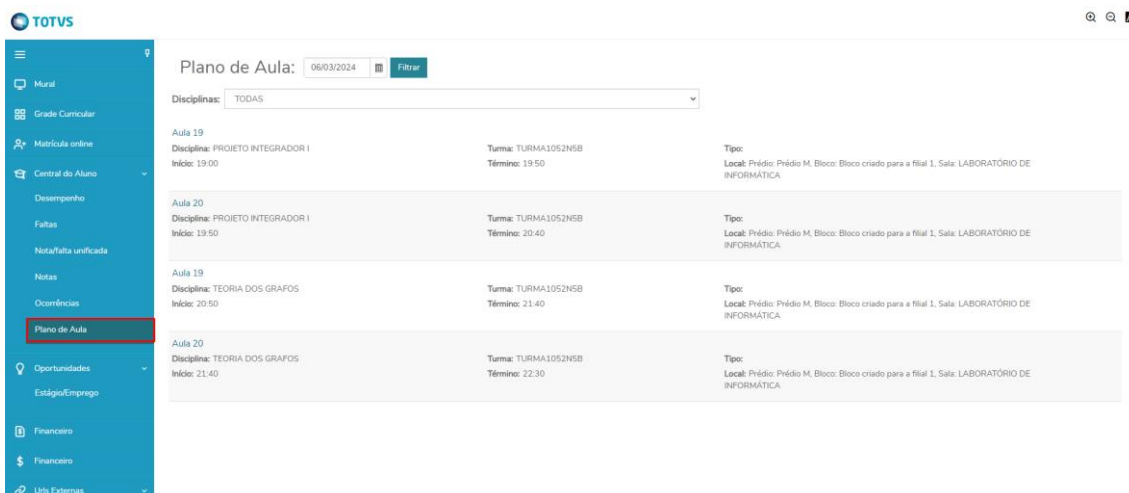
Disciplinas: TODAS

Anaste o cabeçalho de uma coluna e solte aqui para agrupar

Turma	Disciplina	Situação	0 - MEDIA FINAL	1 - P1 Teoria	3 - P2 Teoria	5 - Media Parcial	6 - Exame
1052N4B	ESTRUTURA DE DADOS	Aprovado	7,00	6,00	7,50	7,00	
1052N4B	PLANEJAMENTO ESTRATÉGICO	Aprovado	6,00	6,00	6,00	6,00	
1052N4B	PRÁTICA DE PROGRAMAÇÃO	Aprovado	8,50	8,00	8,50	8,50	
1052N4B	PROGRAMAÇÃO PARA SERVIDORES	Aprovado	7,00	2,50	9,00	7,00	
1052N4B	EMPREENDEDORISMO	Aprovado	9,00	9,00	9,00	9,00	
1052N4B	TECNOLOGIA E INOVAÇÃO	Aprovado	6,50				

4.5. Plano de Aula

Nesta funcionalidade, os alunos podem visualizar o plano de aula cadastrado pelo professor, permitindo uma compreensão detalhada do conteúdo e das atividades planejadas para cada aula.



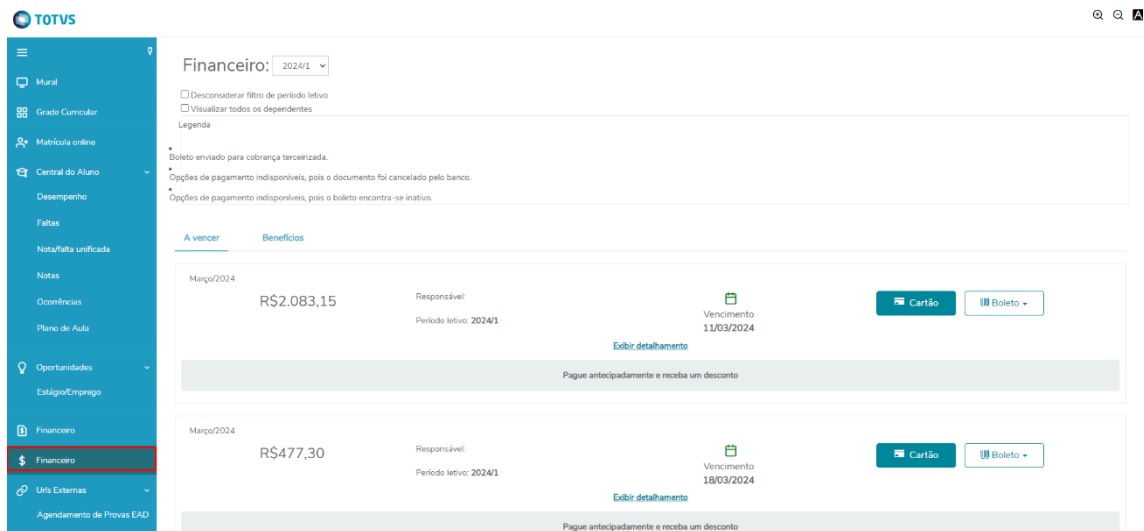
Plano de Aula: 06/03/2024 | Filtros

Disciplinas: TODAS

Aula 19	Disciplina: PROJETO INTEGRADOR I	Turma: TURMA1052N5B	Tipo: Local: Prédio: Prédio M, Bloco: Bloco criado para a filial 1, Sala: LABORATORIO DE INFORMÁTICA
	Início: 19:00	Término: 19:50	
Aula 20	Disciplina: PROJETO INTEGRADOR I	Turma: TURMA1052N5B	Tipo: Local: Prédio: Prédio M, Bloco: Bloco criado para a filial 1, Sala: LABORATORIO DE INFORMÁTICA
	Início: 19:50	Término: 20:40	
Aula 19	Disciplina: TEORIA DOS GRAFOS	Turma: TURMA1052N5B	Tipo: Local: Prédio: Prédio M, Bloco: Bloco criado para a filial 1, Sala: LABORATORIO DE INFORMÁTICA
	Início: 20:50	Término: 21:40	
Aula 20	Disciplina: TEORIA DOS GRAFOS	Turma: TURMA1052N5B	Tipo: Local: Prédio: Prédio M, Bloco: Bloco criado para a filial 1, Sala: LABORATORIO DE INFORMÁTICA
	Início: 21:40	Término: 22:30	

5. FINANCEIRO

Nesta seção, os alunos podem visualizar os boletos gerados e seus respectivos status. Além disso, é possível efetuar o pagamento tanto via boleto quanto via cartão de crédito.



The screenshot shows the 'Financieiro' section of the Totvs portal. The left sidebar contains navigation options like 'Mural', 'Gráfico Curricular', 'Matrícula online', 'Central do Aluno', 'Desempenho', 'Faltas', 'Nota/falta unificada', 'Notas', 'Ocorrências', 'Plano de Aula', 'Oportunidades', 'Estágio/Emprego', 'Financieiro', 'Unidade Externas', and 'Agendamento de Provas EAD'. The 'Financieiro' option is highlighted. The main content area shows a list of financial items for the period '2024/1'. Two items are visible: one for 'Março/2024' with a value of R\$2.083,15 and a due date of 11/03/2024, and another for 'Março/2024' with a value of R\$477,30 and a due date of 18/03/2024. Each item has buttons for 'Cartão' and 'Boleto', and a link for 'Exibir detalhamento'. A note at the top indicates that the boleto was sent for third-party collection and that payment options are unavailable if the document is canceled or inactive.

Ao escolher a opção de **cartão de crédito**, cadastre o cartão a ser utilizado:

Informe os dados do cartão para cadastro:

Número do cartão *

Nome do titular do cartão *

Mês * Ano * CVV *

Endereço de cobrança:

País * CEP *

Brasil

Endereço * Número *

Complemento Bairro *

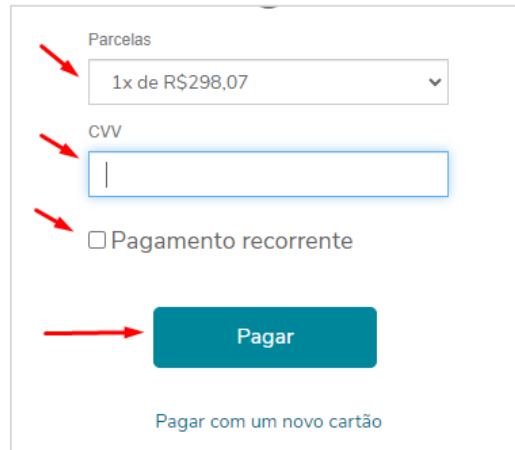
Cidade * Estado *

CPF * Telefone *

Email *

Salvar

Além disso, é possível escolher a opção de **Pagamento Recorrente**, sendo que todo mês o valor será cobrado na fatura sem comprometer o limite do cartão:



Parcelas
1x de R\$298,07

CVV
|

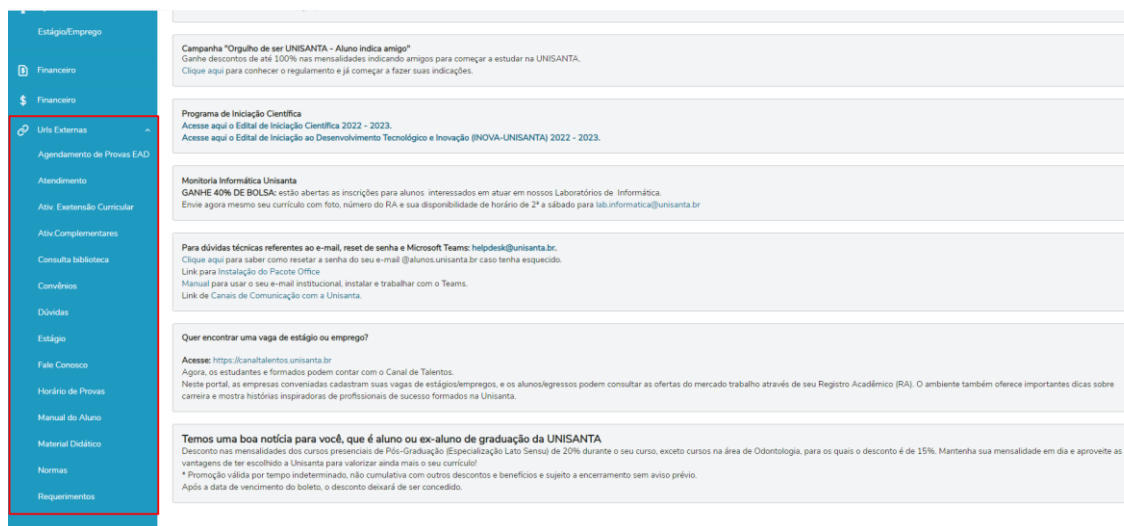
Pagamento recorrente

Pagar

Pagar com um novo cartão

6. URLS EXTERNAS

Esta funcionalidade permite que os usuários realizem atividades exclusivamente através de links externos, proporcionando uma integração flexível com outros recursos on-line.



Estágio/Emprego

Financieiro

Financieiro

Links Externas

Agendamento de Provas EAD

Atendimento

Ativ. Extensão Curricular

Ativ. Complementares

Consulta biblioteca

Convênios

Dúvidas

Estágio

Fale conosco

Horário de Provas

Manual do Aluno

Material Didático

Normas

Requerimentos

Campanha "Orgulho de ser UNISANTA - Aluno indica amigo"
Ganhe descontos de até 100% nas mensalidades indicando amigos para começar a estudar na UNISANTA.
Clique aqui para conhecer o regulamento e já começar a fazer suas indicações.

Programa de Iniciação Científica
Acesse aqui o Edital de Iniciação Científica 2022 - 2023.
Acesse aqui o Edital de Iniciação ao Desenvolvimento Tecnológico e Inovação (NOVA-UNISANTA) 2022 - 2023.

Monitoria Informática Unisanta
GANHE 40% DE BOLSA; estão abertas as inscrições para alunos interessados em atuar em nossos Laboratórios de Informática.
Envie agora mesmo seu currículo com foto, número do RA e sua disponibilidade de horário de 2ª a sábado para lab.informatica@unisanta.br

Para dúvidas técnicas referentes ao e-mail, reset de senha e Microsoft Teams: helpdesk@unisanta.br.
Clique aqui para saber como resetar a senha do seu e-mail @alunos.unisanta.br caso tenha esquecido.
[Link para instalação do Pacote Office](#)
[Manual para usar o seu e-mail institucional, instalar e trabalhar com o Teams.](#)
[Link de Canais de Comunicação com a Unisanta.](#)

Quer encontrar uma vaga de estágio ou emprego?
Acesso: <https://canaltalentos.unisanta.br>
Agora, os estudantes e formados podem contar com o Canal de Talentos.
Neste portal, as empresas conveniadas cadastram suas vagas de estágios/empregos, e os alunos/egressos podem consultar as ofertas do mercado trabalho através de seu Registro Acadêmico (RA). O ambiente também oferece importantes dicas sobre carreira e mostra histórias inspiradoras de profissionais de sucesso formados na Unisanta.

Temos uma boa notícia para você, que é aluno ou ex-aluno de graduação da UNISANTA
Desconto nas mensalidades dos cursos presenciais de Pós-Graduação (Especialização Lato Sensu) de 20% durante o seu curso, exceto cursos na área de Odontologia, para os quais o desconto é de 15%. Mantenha sua mensalidade em dia e aproveite as vantagens de ter escolhido a Unisanta para valorizar ainda mais o seu currículo!
* Promoção válida por tempo indeterminado, não cumulativa com outros descontos e benefícios e sujeito a encerramento sem aviso prévio.
Após a data de vencimento do boleto, o desconto deixará de ser concedido.